

NCTS Hub

Fatura Detayı Görüntüleme

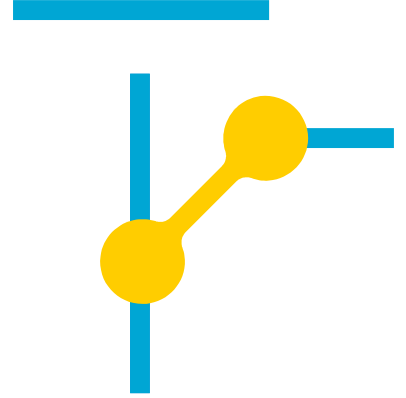
www.ncts.com.tr Bilgilendirme Dokumanı

Aralık 2020

TOBBUND
BRIDGING BORDERS

RAPORLAMA MODÜLÜMÜZÜ, İHTİYAÇLARINIZA GÖRE TASARLADIK.

Bu dokümanda, NCTS Hub üzerinden fatura detaylarınızı nasıl görüntüleyebileceğinize dair bilgiler yer almaktadır.



**ANTICIPATING THE
CHALLENGES AHEAD**


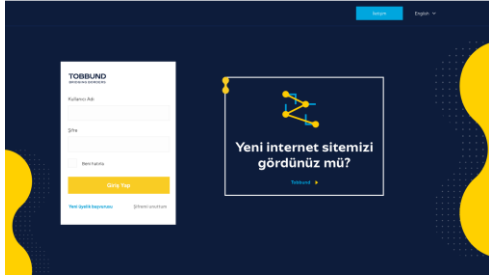


1-Giriş Sayfası



Adres

www.ncts.com.tr
adresine gidin.



Giriş

Mevcut e-posta ve
şifrenizle giriş yapın.



Şifre

Kayıtlı e-posta adresi
ve şifrenizi
hatırlamıyorsanız,
şifre hatırlatma ile
işleme devam edin.

2- Fatura Rapor

The screenshot shows the NCTS web application interface. On the left, there is a navigation menu with several options. The 'HESABIM' option is highlighted with a red box and a red number '1'. Below it, the 'Fatura Rapor' option is also highlighted with a red box and a red number '2'. The main content area shows a dashboard with various charts and data points.

- Anasayfa soldaki menüden, **HESABIM** üzerine tıklayınız ve açılan sekmelerden **Fatura Rapor** üzerine tıklayınız.
- Karşınıza gelen alana hangi ayın raporunu almak isterseniz o ayın içerisindeki herhangi bir **başlangıç** ve **bitiş** tarihi vererek **Listele** butonuna tıklayınız.

The screenshot shows the 'Fatura Rapor' form in the NCTS web application. The form has two input fields for 'Tarih Başlangıç' (3) and 'Tarih Bitiş' (4), both highlighted with red boxes. To the right of these fields is a search icon and the 'Listele' button, which is highlighted with a red box and a red number '5'. Below the form, there is a table with columns for 'Müşteri Ünvan', 'Vergi No', 'Yıl', 'Ay', and 'Döviz'.

3- Fatura Rapor Detay

Anasayfa	Fatura Rapor														
Tarih Başlangıç	15.11.2018	Tarih Bitiş	22.11.2018	Listele	Temizle	Excel Export									
Vergi No	Yıl	Ay	Döviz	Ödeme	Ödeme Tutar	Araç	Araç Tutar	Beyanname	Beyanname Tuta	Toplam Fatura Tı	Ödeme İptal	Ödeme İptal Tuta	Fatura Detay		
	2018	11	EUR	ÖDEMELER		ARAÇ-EKLEME		BEYANNAME						6	Detay

- **Listeleye bastıktan sonra aşağıda gelen satırın en sağındaki **Detay** butonuna basınız.**
- **Önünüze açılan sayfada fatura detayını görebilirsiniz veya sağ alt taraftaki **Excel Export** butonuna tıklayarak detaylı listeyi Excel formatında bilgisayarınıza indirebilirsiniz.**

Kayıt Tarihi	İşlem Türü	Kayıt No	Acenta	Açıklama	Beyan Yazım Ucu	Beyan Adedi
01.11.2018 11:01	BEYANNAME	P24401802637			0	1
01.11.2018 11:11	BEYANNAME	P24401802638			0	1
01.11.2018 13:37	BEYANNAME	P24401802641			0	1
01.11.2018 13:40	BEYANNAME	P24401802640			0	1
01.11.2018 13:47	BEYANNAME	P24401802642			0	1
01.11.2018 14:25	BEYANNAME	P24401802644			0	1
01.11.2018 14:30	BEYANNAME	P24401802645			0	1
01.11.2018 14:46	BEYANNAME	P24401802646			0	1
01.11.2018 14:59	BEYANNAME	P24401802643			0	1
01.11.2018 15:30	BEYANNAME	P24401802649			0	1
01.11.2018 15:35	BEYANNAME	P24401802647			0	1
01.11.2018 15:48	BEYANNAME	P24401802651			0	1
01.11.2018 16:13	BEYANNAME	P24401802653			0	1
01.11.2018 16:13	BEYANNAME	P24401802650			0	1
01.11.2018 16:34	BEYANNAME	P24401802652			0	1
01.11.2018 16:48	BEYANNAME	P24401802648			0	1
01.11.2018 17:17	BEYANNAME	P24401802655			0	1
01.11.2018 17:18	BEYANNAME	P24401802656			0	1
01.11.2018 17:20	BEYANNAME	P24401802639			0	1

50 | Sayfa 1 / 6 | 1 ile 50 arası gösteriliyor, toplam 281 kayıt

Excel Export

Teşekkürler

444 23 22

TOBBUND
BRIDGING BORDERS