

NCTS Hub

Sanal Pos ile Ödeme

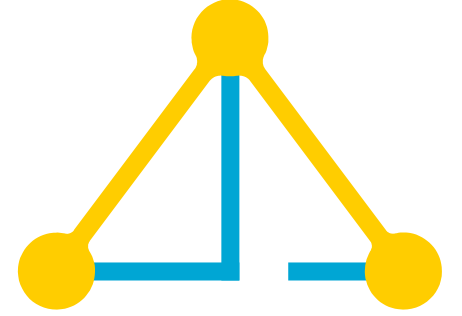
www.ncts.com.tr Bilgilendirme Dokumanı

Aralık 2020

TOBBUND
BRIDGING BORDERS

SİZE DAHA İYİ HİZMET VEREBİLMEK İÇİN, TEKNOLOJİ ALTYAPIMIZI GELİŞTİRDİK

Bu dokümanda, NCTS Hub üzerinden kredi kartı bilgilerinizi girerek, Sanal POS ile nasıl ödeme yapabileceğinize dair bilgiler yer almaktadır.



**OVERCOMING
BUSINESS
OBSTACLES**


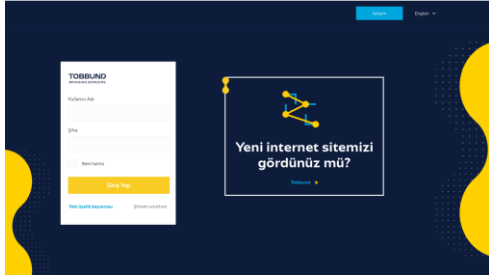


1-Giriş Sayfası



Adres

www.ncts.com.tr
adresine gidin.



Giriş

Mevcut e-posta ve
şifrenizle giriş yapın.



Şifre

Kayıtlı e-posta adresi
ve şifrenizi
hatırlamıyorsanız,
şifre hatırlatma ile
işleme devam edin.

2- Sanal POS ile Ödeme

The screenshot displays the NCTS Sanal POS interface. On the left, a sidebar menu is visible under the heading 'YÖNETSEL İŞLEMLER'. The 'HESABIM' option is highlighted with a red box and a red '1' next to it. Below it, the 'Sanal POS' option is also highlighted with a red box and a red '2' next to it. The main content area shows a form for entering payment details: 'Yatırılacak Tutar ₺ (TRY)', 'Kart Sahibi', 'Kart Numarası', 'Son Kullanma Tarihi' (01 / 20), and 'Güvenlik Kodu'. A red box highlights the 'Ödeme Yap' button with a green checkmark and a red '3' next to it. A red asterisk and text note below the button state: '* İşlem yapabilmek için Tarayıcınız www.ncts.com.tr POP-UP engellemesini kaldırmamız gerekmektedir.'

- Anasayfa soldaki menüden, **HESABIM** üzerine tıklayınız ve açılan sekmelerden **Sanal POS** üzerine tıklayınız.
- Karşınıza gelen alana kredi kartı bilgilerinizi girin ve **Ödeme Yap** butonuna tıklayınız.

Teşekkürler

444 23 22

TOBBUND
BRIDGING BORDERS